

EL SOL DEL PARAGUAY CIA. DE SEGUROS Y REASEGUROS S.A.
BALANCE GENERAL AL: 30 de JUNIO de 2025
 Con cifras comparativas al 30 de junio de 2024 (Expresado en Guaranies)

ACTIVO	30/06/2025	30/06/2024	PASIVO Y PATRIMONIO NETO	30/06/2025	30/06/2024
Activo corriente	71.817.907.629	64.149.513.428	Pasivo corriente	49.476.616.606	48.592.083.820
Disponibilidades	2.403.983.632	2.129.513.783	Deudas financieras	1.850.386	127.803.540
Inversiones	36.067.315.688	31.855.312.320	Deudas con asegurados	448.495.607	972.698.338
Créditos técnicos vigentes	23.573.618.889	20.546.962.348	Deudas por coaseguros	52.530.046	82.625.023
Créditos administrativos	1.010.590.943	1.573.661.180	Deudas por reaseguros	944.270.429	1.384.158.232
Gastos pagados por adelantado	697.645.513	707.764.812	Deudas con intermediarios	4.600.814.162	4.474.917.630
Bienes y derechos recib. en pago	21.968.307	21.968.307	Otras deudas técnicas	979.602.532	1.975.977.365
Activos diferidos	8.042.784.657	7.314.330.678	Obligaciones administrativas	1.635.305.842	1.260.817.085
Activo no corriente	11.665.338.438	14.956.767.319	Prov. técnicas de seguros	32.954.887.111	30.012.508.618
Créditos técnicos vigentes	2.399.336.367	2.477.076.611	Prov. técnicas de siniestros	5.222.488.330	5.780.952.189
Créditos técnicos vencidos	3.529.049.567	4.948.716.513	Utilidades diferidas	2.636.372.161	2.519.625.800
Créditos administrativos	132.081.118	132.081.118	Pasivo no corriente	160.173.292	405.789.376
Gastos pagados por adelantado	49.421.212	39.968.180	Deudas financieras	0	19.073.775
Inversiones	1.225.763.696	5.714.202.228	Deudas con asegurados	0	0
Bienes de uso	4.295.065.266	1.337.542.594	Deudas por reaseguro	0	0
Activos diferidos	34.621.212	307.180.075	Prov. técnicas de seguros	132.939.605	327.315.916
			Prov. técnicas de siniestros	0	0
			Utilidades diferidas	27.233.687	59.399.685
			PASIVO TOTAL	49.636.789.898	48.997.873.196
			Patrimonio neto		
			Capital social	27.972.300.000	27.972.300.000
			Cuentas pendientes de capitalización	60.000	60.000
			Reservas	3.555.475.393	3.487.310.019
			Resultados acumulados	(1.419.427.842)	(2.714.569.954)
			Resultado del ejercicio	3.738.048.618	1.363.307.486
			PATRIMONIO NETO TOTAL	33.846.456.169	30.108.407.551
TOTAL ACTIVO	83.483.246.067	79.106.280.747	TOTAL PASIVO Y PATRIMONIO NETO	83.483.246.067	79.106.280.747
				30/06/2025	30/06/2024
			Capitales asegurados	10.490.007.299.741	10.413.861.174.792
			Capitales asegurados cedidos	7.327.033.316.832	7.137.951.213.309
			Primas emitidas neta de anulaciones	58.005.323.502	55.017.977.315
			Cuentas de orden y contingencias	162.356.526.919	136.159.725.362
			TOTAL CUENTAS DE ORDEN Y CONTINGENCIAS	18.037.402.466.994	17.742.990.090.778

Maria José Ingolotti
Contador

Jorge Reyes
Gerente General

Eduardo Alvarez Yunti
Presidente

Julio Medina
Gerente Adm. Financiero


Pedro Ayala
Síndico





EL SOL DEL PARAGUAY CIA. DE SEGUROS Y REASEGUROS S.A.
ESTADO DE RESULTADOS AL: 30 de junio de 2025

Con cifras comparativas al 30 de junio de 2024 (Expresado en Guaraníes)

	2.025	2.024
INGRESOS TÉCNICOS DE PRODUCCIÓN	55.827.656.643	55.642.066.792
Primas directas	55.380.671.743	54.838.557.064
Primas reaseguros aceptados	118.580.393	96.814.233
Desafectación de provisiones técnicas de seguros	328.404.507	706.695.495
EGRESOS TÉCNICOS DE PRODUCCIÓN	(5.910.740.273)	(6.251.808.063)
Primas reaseguros cedidos	(5.776.711.077)	(5.924.739.940)
Constitución de provisiones técnicas de seguros	(134.029.196)	(327.068.123)
PRIMAS NETAS GANADAS	49.916.916.370	49.390.258.729
SINIESTROS		
Siniestros	(27.155.253.299)	(30.131.631.758)
Gastos de liquidación de siniestros, salvataje y recupero	(634.629.718)	(532.991.986)
Siniestros reaseguros aceptados	(33.759.206)	(308.928.218)
Constitución de provisiones técnicas de siniestros	(5.952.920.679)	(5.955.624.146)
RECUPERO DE SINIESTROS		
Recupero de siniestros	420.862.032	937.223.393
Siniestros recuperados reaseguros cedidos	4.003.650.156	5.579.547.316
Desafectación de provisiones técnicas por siniestros	7.916.499.413	6.539.419.248
SINIESTROS NETOS OCURRIDOS	(21.435.551.301)	(23.872.986.151)
UTILIDAD / PÉRDIDA TÉCNICA BRUTA	28.481.365.069	25.517.272.578
OTROS INGRESOS TÉCNICOS		
Reintegro de gastos de producción	2.730.505.935	2.917.945.057
Otros ingresos por reaseguros cedidos	1.843.634.985	1.797.266.693
Desafectación de provisiones	797.408.686	971.201.610
OTROS EGRESOS TÉCNICOS		
Gastos de producción	(11.942.350.027)	(13.643.079.662)
Gastos de cesión de reaseguros	(4.134.808.991)	(3.676.957.975)
Gastos técnicos de explotación	(15.216.427.937)	(14.559.755.515)
Constitución de provisiones	(1.857.196.426)	(1.185.900.876)
UTILIDAD / PÉRDIDA TÉCNICA NETA	702.131.294	(1.862.008.090)
Ingresos de inversión	5.028.844.237	4.241.769.667
Gastos de inversión	(1.835.985.346)	(1.207.102.737)
UTILIDAD / PÉRDIDA NETA SOBRE INVERSIONES	3.192.858.891	3.034.666.930
RESULTADOS EXTRAORDINARIOS NETOS	244.958.842	268.423.479
UTILIDAD / PÉRDIDA NETA ANTES DE IMPUESTOS	4.139.949.027	1.441.082.319
Impuesto a la renta	(401.910.409)	-77.774.833,00
UTILIDAD / PÉRDIDA NETA DEL EJERCICIO	3.738.038.618	1.363.307.486


Maria José Ingolotti
Contador

Jorge Reyes
Gerente General

Eduardo Alvarez Yunti
Presidente

Julio Medina
Gte. Adm. Financ

Pedro Ayala
Síndico


ESTADO DE VARIACION DEL PATRIMONIO NETO AL 30 DE JUNIO DE 2025
Con cifras comparativas al 30 de junio del 2024

Descripción de Movimientos	Capital Integrado		Pendientes	Reservas sobre utilidades			Reservas patrimoniales			Resultados		Total patrimonio
	En efectivo	Capital secundario	Aportes a capitalizar	Legal	Estatutarias	Facultativas	De revalúo	Ley 827/96	Acumulados	Del ejercicio		
Saldo al 30/06/2023	26.259.300.000	1.713.000.000	60.000	730.273.568	0	0	2.732.264.297	0	(3.034.086.062)	317.886.838	28.718.698.641	
	0	0	0	0	0	0	0	0	0	(317.886.838)	(317.886.838)	
	0	0	0	0	0	0	0	0	0	0	0	
	0	0	0	0	0	0	0	0	0	0	0	
	0	0	0	24.772.154	0	0	0	0	(24.772.154)	0	0	
	0	0	0	0	0	0	0	0	0	0	0	
	0	0	0	0	0	0	0	0	344.288.262	0	344.288.262	
	0	0	0	0	0	0	0	0	0	0	0	
	0	0	0	0	0	0	0	0	0	0	0	
	0	0	0	0	0	0	0	0	0	1.363.307.486	1.363.307.486	
Saldo al 30/06/2024	26.259.300.000	1.713.000.000	60.000	755.045.722	0	0	2.732.264.297	0	(2.714.569.954)	1.363.307.486	30.108.407.551	
	0	0	0	0	0	0	0	0	0	(1.363.307.486)	#####	
	0	0	0	0	0	0	0	0	0	0	0	
	0	0	0	0	0	0	0	0	0	0	0	
	0	0	0	68.165.374	0	0	0	0	(68.165.374)	0	0	
	0	0	0	0	0	0	0	0	0	0	0	
	0	0	0	0	0	0	0	0	1.363.307.486	0	1.363.307.486	
	0	0	0	0	0	0	0	0	0	0	0	
	0	0	0	0	0	0	0	0	0	0	0	
	0	0	0	0	0	0	0	0	0	3.738.048.618	3.738.048.618	
Saldo al 30/06/2025	26.259.300.000	1.713.000.000	60.000	823.211.096	0	0	2.732.264.297	0	(1.419.427.842)	3.738.048.618	33.846.456.169	

Maria José Ingolotti
Contador

Julio Medina
Gte. Adm. Financiero

Jorge Reyes
Gerente General

Eduardo Álvarez Ximí
Presidente

Pedro Ayala
Sindico



EL SOL DEL PARAGUAY CIA. DE SEGUROS Y REASEGUROS S.A.

ESTADO DE FLUJO DE EFECTIVO


al: 30 de Junio de 2025


Con cifras comparativas al 30 de Junio de 2024 (Expresado en Guaraníes)


DETALLES	AL CIERRE 30/06/2025	AL CIERRE 30/06/2024
A. FLUJO DE EFECTIVO POR ACTIVIDADES OPERATIVAS		
Cobro a clientes	59.412.942.196	57.213.156.227
Pago de siniestros	(27.678.386.547)	(28.893.641.084)
Pago a proveedores y al personal	(26.009.898.698)	(26.497.935.618)
Pagos a reaseguros	(4.753.435.042)	(2.476.704.597)
Pago de impuestos	(90.578.419)	(315.397.070)
Previsiones sobre créditos	(537.859.037)	(304.584.861)
Flujo Neto de efectivo por actividades operativas	342.784.453	(1.275.107.003)
B. FLUJO DE EFECTIVO POR ACTIVIDADES DE INVERSION		
Adquisición de activos fijos	(3.537.608.659)	(445.672.841)
Inversiones efectuadas	(304.964.593)	(2.796.725.374)
Rendimiento neto de inversiones	3.774.258.648	3.231.165.233
Flujo Neto de efectivo por actividades de inversión	(68.314.604)	(11.232.982)
C. FLUJO DE EFECTIVO POR ACTIVIDADES DE FINANCIAMIENTO		
Integración de capital	-	-
Dividendos pagados a accionistas	-	-
Ajustes a Resultados de ejercicios anteriores	-	-
Flujo Neto de Efectivo por actividades de Financiación	-	-
AUMENTO/DISMINUCION NETO DE EFECTIVO Y EQUIVALENTE	274.469.849	(1.286.339.985)
EFECTIVO Y EQUIVALENTE AL INICIO DEL EJERCICIO	2.129.513.783	3.415.853.768
EFECTIVO Y EQUIVALENTE AL FINAL DEL EJERCICIO	2.403.983.632	2.129.513.783




María Jose Ingolotti
Contador


Julio Medina
Gte. Adm. Financiero


Jorge Reyes
Gerente General


Eduardo Alvarez Yunti
Presidente


Pedro Ayala
Síndico



ESTADOS FINANCIEROS SUJETOS A LA APROBACIÓN DE LA ASAMBLEA DE ACCIONISTAS

Los estados financieros del presente ejercicio serán considerados por la Asamblea General de Accionistas a ser efectuada dentro de los plazos previstos en el Artículo 1079 del Código Civil y el Artículo 31 de la Ley N° 827/96 de Seguros.

NOTA 1: INFORMACIÓN BÁSICA SOBRE LA ENTIDAD

a) Naturaleza jurídica

La entidad El Sol del Paraguay Compañía de Seguros y Reaseguros S.A. fue constituida por Escritura Pública N° 66 de fecha 02 de noviembre de 1961, con Personería Jurídica aprobada según Decreto del Poder Ejecutivo de la Nación N° 19.218 del 21 de noviembre de 1961, bajo la denominación de IPASA. Por Escritura Pública N° 209 de fecha 22 de agosto de 1977, la Empresa cambió de denominación por la de El Sol del Paraguay Compañía de Seguros y Reaseguros S.A., siendo autorizada a operar por el Directorio del Banco Central del Paraguay según la Resolución N° 7 del 5 de abril de 1978.

b) Modificación estatutaria


Los Estatutos Sociales han sufrido varias modificaciones posteriores, la última fue aprobada por la Asamblea Extraordinaria de Accionistas de fecha 16 de diciembre de 2.020; sus principales determinaciones fueron; la eliminación de las acciones clase A y clase B, y la participación porcentual de los mismos en el paquete accionario; desde esta fecha se emite una sola serie de acciones y el único límite para suscribir al momento de la emisión, es la participación porcentual en el capital, se establecen nuevos procedimientos y orden de preferencia en la venta de acciones en circulación y los plazos para la integración de nuevas emisiones.

c) Actividad económica

La actividad económica de El Sol del Paraguay Compañía de Seguros y Reaseguros S.A., comprende la contratación y administración de Seguros Generales, Seguros de Salud y de Vida Colectivo, así como la de realizar actividades conexas, dentro del marco de la Ley 827/96 de Seguros

d) Sucursales en el país y exterior

La Casa Matriz de la Compañía se halla ubicada en República Argentina 999 c/ Mc Mahon en la ciudad de Asunción. La Compañía no tiene habilitadas Sucursales en el país, ni en el exterior. Tiene habilitadas Agencias en: **Ciudad del Este**, Avda. Super Carretera c/ Los Lapachos ; **Encarnación**, Avda. Bernardino Caballero e/ Juan león Mallorquín y **Santa Rosa del Aguaray**, Ruta 8 Dr. Blas Garay Km. 427,5 Loma Pucú



NOTA 2: PRINCIPALES POLÍTICAS CONTABLES

En la preparación y presentación de los estados financieros han sido aplicadas las siguientes políticas de contabilidad:

Moneda de cuenta

Los presentes estados financieros se encuentran expresados en guaraníes, unidad monetaria (Gs) de curso legal en todo el territorio de la República del Paraguay.

2.1 Base de presentación de los estados financieros

Los estados financieros han sido preparados de acuerdo con las normas establecidas por la Superintendencia de Seguros, organismo dependiente del Banco Central del Paraguay, el cual dispuso a partir del 01 de Julio de 2006, el nuevo Plan y Manual de Cuentas, según Resolución N° 240/04 de fecha 30 de junio de 2004 y sus modificaciones. Con excepción del Cuadro de Depreciación, obligatorio practicado sobre los bienes de uso, tal como se explica en la Nota 2.1, cumpliendo a lo establecido en la Resolución N° 77/20 de fecha 31 de diciembre de 2020 siguiente, los presentes estados financieros fueron confeccionados de acuerdo con criterios históricos de valuación. Por lo tanto, no se ha considerado los efectos que las variaciones en el poder adquisitivo de la moneda local pudieran tener sobre las cuentas componentes de la estructura patrimonial.

2.2 Reconocimiento de ingresos y gastos

Para el reconocimiento de las ganancias y las pérdidas se han aplicado la hipótesis fundamental del devengado.

2.3 Ingresos por primas y constitución de provisiones riesgos en curso


Los ingresos por primas de seguros de ramos generales, son contabilizados por el método de lo devengado, durante la vigencia de la póliza, descargándose simultáneamente la porción de Provisión para riesgos en curso, constituidas sobre el total de las primas no devengadas. La Provisión para riesgos en curso se constituye con la emisión de cada póliza, por el valor total de la prima.

2.4 Financiamiento de pólizas, suspensión de la cobertura y transferencia a vencidos

La Compañía realiza el financiamiento de sus primas hasta en 12 cuotas. El incumplimiento del pago de las cuotas financiadas en los plazos convenidos suspende la cobertura de la póliza. A los 61 días de atraso se realiza la transferencia de Créditos técnicos vigentes a vencidos.

2.5 Previsiones sobre cuentas activas

Las provisiones sobre cuentas activas se determinan en función a los criterios y parámetros establecidos por la Superintendencia de Seguros, según Resolución SS. SG. N° 167/05 de fecha 16/06/2005 y sus modificaciones.



2.6 Operaciones con coaseguros

Los coaseguros en los que opera la Compañía están respaldados por contratos suscriptos con otras compañías participantes y los riesgos asumidos e ingresos generados se encuentran reflejados en los estados financieros conforme a su participación.

2.7 Operaciones con reaseguros – Régimen de retenciones

Los reaseguros aceptados en los que opera la Compañía están basados en coberturas facultativas dentro de la prioridad de los contratos de reaseguros suscriptos.

Los contratos de reaseguros fueron en las modalidades Exceso de Perdida (XL) en las secciones de incendio y líneas aliadas, misceláneos, vida y automóviles, en la modalidad de cuota parte para la sección de caución. La Compañía se adecua a lo dispuesto en la Resolución N° SS.SG. N° 133/15 de fecha 18 de setiembre de 2015, que modifica los formularios presentados en los anexos de la Resolución 239/07 relacionadas con la determinación del margen de solvencia, con relación a los excedentes de capital retenidos según lo establece la Resolución SS. SG N° 20 del 2 de marzo de 2010.

2.8 Valuación de las inversiones

- Los títulos valores se han valuado a su costo de adquisición.
- Las inversiones en inmuebles se valoraron a su costo de adquisición y revaluados por los coeficientes emitidos por la Dirección Nacional de Impuestos Tributarios
- Las inversiones en moneda extranjera de acuerdo al tipo de cambio de referencia emitido por la Dirección de Operaciones de Mercado Abierto del Banco Central del Paraguay.
- Incluyen el diferimiento de costos de las transacciones que se van imputando a resultados en la medida que los intereses ganados se devengan.

2.9 Valuación de los bienes y derechos recibidos en pago o en recupero de siniestros

Los bienes recibidos en pago o en recupero de siniestros se valúan por medio de tasaciones, la cual se realiza para su venta posterior.

2.10 Amortización de activos diferidos

Los activos diferidos registrados en el rubro cargos diferidos se encuentran expuestos de conformidad a lo establecido en la Ley N° 6380/19 “De modernización y simplificación del sistema tributario nacional” y al Art. 21 de la Ley N° 827/96 de seguros. Estos activos son amortizados totalmente de 3 a 5 años según cuales sean el caso, a partir de la fecha de su incorporación.

2.11 Bienes de uso propios

El reconocimiento inicial de estos bienes de uso es al costo de adquisición. La medición posterior de estos activos se presenta neta de depreciaciones acumuladas y, en caso de corresponder, de deterioro.

A partir de 1 de enero del 2020 con la entrada en vigencia de la Ley N° 6380/2019 es obligatoria la determinación del valor residual, establecida por la reglamentación que

incluye, además las estimaciones de años de vida útil para cada tipo o clase de bien depreciables. El Poder Ejecutivo podrá establecer el revalúo obligatorio de los bienes de uso, cuando la variación del Índice de Precios al Consumo determinado por el BCP alcance al menos 20% (veinte por ciento), acumulado desde el ejercicio en el cual se haya dispuesto el último ajuste por revalúo. El reconocimiento del revalúo obligatorio establecido por el Poder Ejecutivo formará parte de una reserva patrimonial cuyo único destino podrá ser la capitalización. Hasta el 30 de junio de 2020, los valores de origen de los bienes de uso y sus depreciaciones acumuladas se encuentran revaluados de acuerdo con la variación del Índice de Precios al Consumidor publicado por el Banco Central del Paraguay. El saldo de la reserva de revalúo por el ejercicio finalizado el 30 de junio de 2020, fue de Gs. 2.732.264.297 y se expone en la cuenta “Reservas Patrimoniales de Revalúo” del Estado de Evolución del Patrimonio Neto.

El costo de las mejoras o adiciones son activadas, mientras que los gastos de mantenimiento y reparaciones que no aumentan el valor de los bienes, ni su vida útil, son cargados a resultados en el ejercicio en que se producen. Las depreciaciones son computadas a partir del año siguiente al de su incorporación al patrimonio de la Entidad, mediante cargos mensuales a resultados sobre la base del sistema lineal, en los años estimados de vida útil.

El valor de los bienes de uso, considerados en su conjunto, no excede su valor recuperable.

2.12 Bienes en arrendamiento financiero

Los contratos de arrendamientos financieros (leasing) se contabilizan de acuerdo con el método financiero, registrándose el monto total del contrato de arrendamiento como un activo y una obligación y cargándose a resultados los correspondientes gastos financieros y la amortización de los activos en el periodo del contrato.

2.13 Constitución de provisiones técnicas de seguros


Las provisiones de riesgos en curso se constituyeron de acuerdo a los criterios y parámetros establecidos por la Superintendencia de Seguros según Resolución SS. RG. N° 197/05 del 28/07/05 y sus modificaciones.

2.14 Constitución y desafectación de provisiones técnicas de siniestros.

Las provisiones de siniestros pendientes se constituyeron y desafectaron de acuerdo a los criterios y parámetros establecidos por la Superintendencia de Seguros, según Resolución SS. RG. N° 80/11 de fecha 08/11/2011.

2.15 Saldos en moneda extranjera y ganancias y pérdidas en cambio.

Los saldos en moneda extranjera están expresados en guaraníes a los tipos de cambio vigentes al cierre del ejercicio, proporcionado por el Departamento de Operaciones de Mercado Abierto fluctuante para clientes no financieros del Banco Central del Paraguay. Las diferencias de cambio que generan estos saldos se imputaron a los resultados del ejercicio en que devengan. Al cierre del ejercicio fueron aplicados los siguientes tipos de cambio:



NOTAS A LOS ESTADOS FINANCIEROS AL 30 DE JUNIO DE 2025
COMPARATIVAS CON EL EJERCICIO ANTERIOR



	30/06/2025	30/06/2024
Tipo de cambio US\$1= G	7.790,75.-	7.533,98.-

NOTA 3: DISPONIBILIDADES

Los saldos de este rubro están compuestos por fondos disponibles en poder de la Sociedad, depósitos en cuentas corrientes y cajas de ahorros en los diferentes bancos y financieras de plaza, conforme al siguiente detalle:

Caja	Saldos en guaraníes al:	
	30/06/2025	30/06/2024
Recaudaciones a depositar	8.612.769	41.274.783
Fondo fijo	6.500.000	6.500.000
Total Caja	15.112.769	47.274.783
Bancos y otras entidades financieras		
Bancos; cta. cte. – Moneda local	867.149.226	575.735.967
Bancos; Caja de ahorros – Moneda extranjera	625.324.219	642.084.573
Bancos; Caja de ahorros – Moneda local	696.112.084	627.253.026
Bancos; cta. cte. – Moneda extranjera	162.482.168	204.651.601
Otras entidades financieras – Moneda local	37.802.054	32.013.830
Total Bancos y otras entidades	2.388.869.751	2.081.739.000
Total Disponibilidades	2.403.982.520	2.129.513.783

NOTA 4: CRÉDITOS TÉCNICOS VIGENTES

Registra los derechos técnicos de la Compañía, provenientes de la emisión de contratos de seguros, de coaseguros y de reaseguros. Su composición es la siguiente:

Créditos técnicos vigentes	Saldos en guaraníes al:	
	30/06/2025	30/06/2024
Deudores por premios	23.238.741.471	20.205.035.123
Deudores por coaseguros	2.639.613.646	2.806.710.646
Comisiones a recuperar s/primas anuladas	8.380.944	5.208.874
Deudores por reaseguro local	17.144.019	7.084.316
Deudores por reaseguro exterior	69.075.176	0
Total Créditos técnicos vigentes	25.972.955.256	23.024.038.959



NOTA 5: CRÉDITOS TÉCNICOS VENCIDOS

Registra los derechos técnicos de la Compañía, provenientes de la emisión de contratos de seguros, de coaseguros y de reaseguros, que a la fecha se hallan vencidos, con atraso superior a 60 días. Su composición es la siguiente:

Créditos técnicos vencidos	SalDOS en guaraníes al:	
	30/06/2025	30/06/2024
Deudores por premios	5.052.448.613	5.946.493.132
Deudores por reaseguro local	2.025.202	11.947.279
Com. A Rec. s/ Primas Anul.	11.839.827	4.443.255
(Previsiones s/créditos técnico vencidos)	(1.536.095.856)	(1.014.167.153)
Total Créditos técnicos vencidos	3.529.049.567	4.948.716.513

NOTA 6: CRÉDITOS ADMINISTRATIVOS

Representan los derechos originados en las operaciones administrativas realizadas por la Compañía. Su composición es la siguiente:

Créditos Administrativos	SalDOS en guaraníes al:	
	30/06/2025	30/06/2024
Corriente	1.010.590.943	1.642.939.485
Impuestos nacionales	523.781.879	716.742.767
Otras cuentas operativas por cobrar	424.221.048	813.669.146
Préstamos y adelantos al personal	209.522.253	169.185.887
Deudores en gestión de cobro	2.342.500	183.681.080
Intereses devengados s/préstamos al personal	499.564	572.498
Sucursales y agencias	997.016	5.572.000
(Previsiones p/ créditos administrativos)	(150.773.317)	(183.681.080)
No corriente	132.081.118	132.081.118
Otras cuentas operativas por cobrar	132.081.118	132.081.118
Total	1.142.672.061	1.705.742.298

NOTA 7: BIENES Y DERECHOS RECIBIDOS EN PAGO

Representan los derechos recibidos por la Compañía de los asegurados, como pago de primas adeudadas por contratos de seguro suscritos y/o bienes recibidos por recupero de Siniestros. Su composición es la siguiente:

Bienes y derechos recibidos por recupero de siniestros	SalDOS en guaraníes al:	
	30/06/2025	30/06/2024
Rodados	21.968.307	183.482.000
Total Bienes y derechos recibidos por recupero de siniestros	21.968.307	183.482.000

NOTA 8: INVERSIONES

En el siguiente cuadro se detallan las clases de inversiones que posee la Compañía:

Inversiones	SalDOS en guaraníes al:	
	30/06/2025	30/06/2024
Inversiones corrientes	36.067.315.688	31.855.312.320
Títulos valores de renta fija y variable – Local	36.067.315.688	31.855.312.320
Inversiones no corrientes	1.225.763.696	5.714.202.228
Títulos valores de renta fija y variable – Local	1.159.243.073	2.228.349.500
Inversiones inmobiliarias	66.520.623	3.485.852.728
Total Inversiones	37.293.079.384	37.569.514.548

NOTA 9: PARTICIPACIÓN EN OTRAS SOCIEDADES


La Compañía no tiene participación mayoritaria en otras sociedades al cierre del ejercicio.

NOTA 10: BIENES DE USO

Son bienes tangibles que posee la Compañía para la prestación de servicios y desarrollo de operaciones de la actividad de seguros y reaseguros, para alquilarlos a terceros o para propósitos administrativos, y que se espera usar durante más de un ejercicio. Su composición es la siguiente:

Descripción	Tasa de valor residual anual	Valor de costo revaluado año anterior	Altas	Bajas	Valor de costo revaluado año actual
Máq. y equipos de oficina	10%	831712.892	9.520.000	-	844.985.919
Muebles	10%	730.320.555	13.272.727	-	739.840.555
Equipos de oficina en leasing		511.214.129	0	361.939.380	149.274.749
Equipos de computación	50%	724.586.731	85.029.282	-	809.616.013
Rodados	20%	617.947.605	-	-	617.947.605
Instalaciones	20%	241.448.006	10.454.545		251.902.551
Edificios / Inmuebles		-	4.635.685.691		4.635.685.691
Menos: Depreciación acumulada		(1.957.747.944)	1.668.636.033		(3.626.383.977)
Menos: Depreciaciones Equipos de oficina leasing		(361.939.380)	361.939.380	(127.803.540)	(127.803.540)
Total Bienes de uso		1.337.542.594	5.115.901.625		4.295.065.266





NOTA 11: ACTIVOS DIFERIDOS

Son activos de carácter no monetario que la Compañía amortiza gradualmente. Su composición es la siguiente:

Cargos diferidos	Saldos al inicio del ejercicio	Expresado en guaraníes:		Saldos al cierre del ejercicio
		Aumentos	Disminuciones	
Corriente				
Comisiones a intermediarios a devengar	3.954.355.122	12.667.795.290	(8.411.687.223)	4.256.108.067
Primas diferidas reaseguros cedidos – Local	75.075.887	223.964.660	(136.781.531)	87.183.129
Primas diferidas reaseguros cedidos – Exterior	3.482.899.682	9.802.582.604	(6.149.254.843)	3.653.327.761
Gastos de cesión reaseguros no proporcionales	-	3.678.899.735	(3.678.899.735)	-
Total corriente	7.512.330.691	26.373.242.289	(18.376.623.332)	7.996.618.957
Gastos de organización	7.133.326	50.204.234	(31.053.412)	7.133.326
Programas informáticos	352.516.782	430.205.623	(331.947.073)	352.516.782
Mejoras en propiedad de terceros	378.119.871	439.232.591	-	378.119.871
Primas diferidas reaseguros cedidos	(629.953.553)	-	(294.006.480)	360.319.733
Total no corriente	109.180.062	1.549.832.664	(1.469.045.752)	80.786.912
Total general	7.621.510.753	27.923.074.953	19.845.669.084	8.077.405.869

NOTA 12: DEUDAS FINANCIERAS

Representan las obligaciones financieras emergentes de los contratos de leasing para equipos de oficina adquiridos por la compañía como parte de su estrategia de adquisición y actualización de equipos de oficina, siendo su contrapartida imputada como activo fijo.

Deudas financieras	SalDOS en guaraníes al:	
	30/06/2025	30/06/2024
Corrientes	1850.386	127.803.540
Equipos en leasing	1.850.386	127.803.540
No corrientes	-	19.073.775
Equipos en leasing	-	19.073.775
Total Equipos en Leasing	1.850.386	146.877.315

NOTA 13: DEUDAS CON ASEGURADOS

Representa las obligaciones técnicas emergentes de los contratos de seguros por la ocurrencia de siniestros reconocidos por la Compañía que se encuentran pendientes de pago, además de las obligaciones surgidas como resultado de las anulaciones de contratos de seguro que incluyen premios pagados por períodos no corridos. Su composición es la siguiente:

Deudas con asegurados	Saldos en guaraníes al:	
	30/06/2025	30/06/2024
Corriente	448.495.607	972.698.338
Premios a devolver seguros	37.803.630	44.674.219
Premios cobrados por anticipado	181.431.010	14.416.754
Siniestros liquidados por pagar	229.260.967	913.607.365
No Corriente	0	972.698.338
Premios a devolver – Vida	0	0
Total Deudas con asegurados	448.495.607	972.698.338

NOTA 14: DEUDAS CON COASEGUROS

Representan las obligaciones técnicas de la Compañía en concepto de primas, recupero y otros costos adicionales, derivadas de operaciones de coaseguros. Su composición es la siguiente:

Coaseguros otorgados – Ramos generales	Saldos en guaraníes al:	
	30/06/2025	30/06/2024
Grupo coasegurador seguros obligatorios		
Grupo coasegurador RC Carretero Internacional	24.729.839	25.483.858
Grupo coasegurador Tendotá	27.800.207	57.141.165
Total Deudas por coaseguros	52.530.046	82.625.023

NOTAS A LOS ESTADOS FINANCIEROS AL 30 DE JUNIO DE 2025
COMPARATIVAS CON EL EJERCICIO ANTERIOR



NOTA 15: DEUDAS CON REASEGUROS

Representa las obligaciones por cesión de primas, intereses y costos de reaseguros pasivos derivadas de contratos de reaseguros con Compañías reaseguradoras locales y del exterior. Su composición es la siguiente:

Nombre de la reaseguradora	País	Categoría	Empresa calificadoradora	Modalidad de contrato	Saldos en guaraníes al:	
					30/06/2025	30/06/2024
Hannover Re	Alemania	A+	AM Best's	Contrato proporcional	4.950.343	5.205.315
Worldwide Medical	Panamá	A-	AM Best's	Contrato proporcional	382.163.080	860.565.099
Mapfre Re	España	A+	Standard & Poors	Contrato No Proporcional	126.426.823	45.542.667
Transatlantic RE	EE. UU	AA+	Standard & Poors	Contrato no proporcional	391.323.794	76.414.576
			Standard & Poors	Facultativo		
Division Reinsurance Brokers	España	A+	AM Best's	Contrato proporcional	166.677.956	21.308.828
				Contrato No Proporcional	126.138.633	45.542.667
Patria Re	México	A	Standard & Poors	Facultativo	4.339.191	7.807.974
				Contrato proporcional		
General Reinsurance.	Argentina	AA+	Standard & Poors	Contrato no proporcional	-6.313.515	2.302.111
				Contrato proporcional	19.020.002	14.391.007
Reunion Re Cía. de Seguros	Argentina	B++	AM Best's	Contr. No Prop	-322.268.839	19.715.584
				Contrato proporcional	13.328.505	-
				Contrato no proporcional		
					-	-
General Reinsurance.	Argentina	AA+	AM Best's	Contrato no proporcional	--	--
Central SA de Seguros	Paraguay	PyBBB+	Solventa	Contrato no proporcional	2.200.302	
Seguridad SA de Seguros	Paraguay	A+PY	Feller Rate	Contrato no proporcional	36.284.157	
Total Deudas por reaseguros					944.270.429	1.054.284.744



NOTA 16: DEUDAS CON INTERMEDIARIOS

Son obligaciones técnicas derivadas de la captación de primas y adeudadas a agentes y corredores de seguros y reaseguros. Su composición es la siguiente:

Deudas con intermediarios	Saldos en guaraníes al:	
	30/06/2025	30/06/2024
Deudas con intermediarios	839.070.837	876.934.156
Sub total Deudas con intermediarios	839.070.837	876.934.156
Sección incendio	67.850.395	79.266.782
Sección transporte	198.594.291	133.137.136
Sección Acc. personales	39.580.541	21.776.091
Sección Automóviles	1.999.319.518	2.153.874.626
Sección Robo y Asalto	8.463.310	10.727.414
Sección Cristales, vidrios y Espejos	1.660.641	1.639.229
Sección Riesgos Varios	216.512.495	231.354.980
Sección Responsabilidad Civil	8.595.566	10.191.340
Sección Aeronavegacion	838.380	-
Sección Riesgos Tecnicos	1186.862.447	931.648.017
Sección Caucion	22.679.175	15.325.990
Total Comisiones por pagar a intermediarios – Ramos generales	3.750.956.759	3.588.941.605
Comisiones por pagar a intermediarios – Vida		
seguros colectivos	10.785.454	9.041.869
Total	10.785.454	9.041.869
Total Deudas con intermediarios	4.600.813.050	4.474.917.630

NOTA 17: PROVISIONES TÉCNICAS DE SEGUROS

Este rubro incluye las provisiones técnicas de riesgos en curso o primas no devengadas, y el déficit de primas. Estas provisiones tienen por objetivo respaldar las obligaciones que surjan como resultado de la ocurrencia de los riesgos cubiertos en el período de vigencia de la póliza. Su composición es la siguiente:

Provisiones técnicas de seguros	Saldos al inicio del ejercicio	Expresado en guaraníes		Saldos al cierre del ejercicio
		Aumentos	Disminuciones	
Corriente				
Riesgos en curso seguros directos	29.155.395.538	93.127.847.117	(61.025.303.158)	32.102.543.959
Riesgos en curso grupos coaseguradores	752.956.607	1.118.525.833	(342.554.099)	775.971.734
Riesgos en curso reaseguros aceptados – Local	104.156.473	244.900.282	(168.528.864)	76.371.418
Total	30.012.508.618	94.491.273.232	(61.536.386.121)	32.954.887.111
Reservas técnicas matemáticas				
Seguros de vida largo plazo	327.315.916	461.345.112	(328.405.507)	132.939.605
Total	30.339.824.534	94.952.618.344	(61.864.791.628)	33.087.826.716

NOTA 18: PROVISIONES TÉCNICAS DE SINIESTROS

Es la provisión técnica por siniestros ocurridos a cargo de la Compañía, cuyo objetivo es afrontar los costos por indemnización por siniestros, en cumplimiento al contrato suscripto para el efecto.

La constitución de reservas técnicas de siniestros, es el inicio del proceso de indemnización, que se realiza en forma secuencial y cronológica entre la Compañía y el asegurado, conforme al acontecimiento que ocasionó el evento y documentos que se requieren para respaldar el mismo.

Su composición es la siguiente:

Provisiones técnicas de siniestros	Saldos en guaraníes			
	Al inicio del ejercicio	Aumento	Disminución	Al cierre del ejercicio
Siniestros ocurridos y no reportados	111.750.471	297.039.189	(117.078.172)	179.961.017
Siniestros reclamados en proceso de liquidación	5.009.081.967	11.492.423.126	(7.546.122.891)	3.946.300.235
Siniestros controvertidos	660.119.751	1.315.442.857	(219.215.779)	1.096.227.078
Totales	5.780.952.189	11.104.905.172	(7.882.416.842)	5.222.488.330

NOTA 19: UTILIDADES DIFERIDAS

Comprende aquellos ingresos tales como los intereses de financiación de primas y comisiones sobre primas cedidas en operaciones de reaseguros pasivos y otros, cuya realización se efectuará en el transcurso del ejercicio o ejercicios siguientes, aplicando el devengado. Su composición es la siguiente:

Utilidades diferidas	Expresado en guaraníes			
	Saldo al inicio del ejercicio	Aumentos	Disminuciones	Saldo al cierre del ejercicio
Intereses a devengar sobre financiación de primas	1.426.627.460	4.455.471.886	(2.946.562.248)	1.508.909.638
Comisiones a devengar reaseguros cedidos exterior	1.152.398.025	3.166.210.376	(2.011.514.166)	1.154.696.210
Total Utilidades diferidas	2.579.025.485	7.621.682.262	(4.958.076.414)	2.663.605.848

NOTA 20: PATRIMONIO NETO

20.1. Composición del capital y características de las Acciones

Descripción	Al 30/06/2025		Al 30/06/2024	
	Guaraníes	Equivalente a US\$ TC = 7.790,75	Guaraníes	Equivalente a US\$ TC = 7.533,98
Capital Autorizado	40.000.000.000	5.134.294	40.000.000.000	5.309.279
Capital Integrado	27.972.300.000	3.590.450	27.972.300.000	3.712.818

El mismo se halla compuesto de la siguiente forma:

Tipo de acciones	Cantidad de acciones	Valor nominal de c/ acción	Monto total	Derecho a voto
Voto múltiple	120	100.000	12.000.000	600
Ordinaria/nominativa	279.603	100.000	27.960.300.000	279.603
Total al 30/06/2025	279.723	100.000	27.972.300.000	280.203

20.2. Patrimonio propio no comprometido

Descripción	Saldos en guaraníes al:	
	30/06/2025	30/06/2024
Capital integrado en efectivo	26.259.300.000	26.259.300.000
Capital secundario	1.713.000.000	1.713.000.000
Aportes a capitalizar	60.000	60.000
Reservas sobre utilidades	823.211.096	755.045.722
Reservas de revalúo	2.732.264.297	2.732.264.297
Resultados acumulados	(1.419.427.842)	(2.714.569.954)
Resultados del ejercicio	3.738.048.618	1.363.307.486
Menos: Deducciones requeridas por la Res.N° 133/15 de fecha 18/09/2015	(1.115.015.580)	(1.262.935.880)
Sub Total Patrimonio neto según balance	32.731.440.589	28.845.471.671

NOTA 21: TRANSACCIONES CON EMPRESAS VINCULADAS

La Compañía mantiene vínculos con determinadas empresas con quienes ha efectuado transacciones operativas como las que describen a continuación:

Razón social	Tipo de empresa	Tipo de vinculación	Servicio que presta	Saldos al:	
				30/06/2025	30/06/2024
Transatlantic Reinsurance Company	Compañía reaseguradora	Accionista	Reaseguros	558.309.556	97.723.404

NOTA 22: HECHOS POSTERIORES AL CIERRE





No existen hechos posteriores al cierre del ejercicio que impliquen alteraciones significativas a la estructura patrimonial y los resultados del nuevo ejercicio.

NOTA 23: OTRAS REVELACIONES IMPORTANTES

No existen revelaciones importantes que mencionar al cierre del ejercicio.



Maria José Ingolotti
Contador


Jorge Reyes
Gte. General
Eduardo Álvarez Yunti
Presidente
Julio Medina
Gte. Adm. Financiero
Pedro Ayala
Síndico