

MEMORIA DEL DIRECTORIO

CORRESPONDIENTE AL 44° EJERCICIO SOCIAL CERRADO

EL 30 DE JUNIO DE 2021

Señoras, Señores Accionistas, Representantes de Accionistas:

El Directorio de **EL SOL del Paraguay Compañía de Seguros y Reaseguros S.A.** en cumplimiento de las disposiciones legales y estatutarias, presenta a consideración de los Señores Accionistas y Síndico de la sociedad; la Memoria Anual correspondiente al ejercicio 44 culminado el 30 de junio de 2021. Expresando nuestros agradecimientos a los señores accionistas por la continua confianza y seguimiento a las gestiones del directorio.

Nos complace informarles que dentro del ejercicio 2020/2021, el Accionista San Cristobal Sociedad Mutual de Seguros Generales, siguió apostado en nuestra Compañía y a nuestro mercado paraguayo, con la adquisición de más acciones de EL SOL SEGUROS, posicionándose como Accionistas mayoritario dentro del paquete accionario, así mismo seguirán acompañando con transferencia de conocimiento, experiencia y apoyo tecnológico para el crecimiento de nuestra Institución.

Durante el ejercicio cerrado en junio 2021, nuestra Compañía siguió con las medidas sanitarias implementadas al comienzo de la pandemia (Covid/19) garantizando el servicio a los asegurados, colaboradores, intermediarios, proveedores y públicos en general como ser:

- ✓ Acceso a los servicios por medios electrónicos vía web, WathsApp, teléfonos celulares de cada responsable por área.
- ✓ Incentivado las cobranzas y pagos a los proveedores e intermediarios por medios electrónicos.
- ✓ Trabajos home office de parte del funcionariado dando continuidad a la operativa de la compañía.
- ✓ No se vieron afectados nuestros pagos a proveedores, intermediarios con quienes se cumplió en tiempo y forma.

1. COYUNTURA ECONOMICA PARAGUAYA

Tras el shock climático del 2019 y la crisis sanitaria del 2020 la economía paraguaya muestra señales alentadoras, se avizora un segundo trimestre de crecimiento y cambio en la tendencia, pero atenuados por factores climáticos.

Nos encontramos con niveles de ríos en mínimos históricos, cuyo Impacto repercutirá en el comercio exterior y sobre costos logísticos.

La mejora del escenario sanitario consolidará la recuperación en la segunda mitad del 2021 y 2022.



El PBI creció 0,6% en el primer trimestre del año, esperándose un crecimiento de 3,5% en 2021 y 4,0% en 2022. El crecimiento de la economía en el primer trimestre estuvo impulsado por la construcción (+14,2%), manufactura (4,8%), ganadería (+9,8 %) y servicios (+0,9%). Afectadas por la sequía, las actividades agrícolas se contraen un 10,9% mientras que electricidad y agua cae 6%. La inversión (+15,4%) y el consumo privado (que redujo su caída interanual a 0,3%) continuaron recuperándose en el último trimestre mientras que las exportaciones de bienes y servicios continúan afectadas y caen 10,4%.

La actividad económica creció 2,3% en mayo y se ubicó en torno al nivel pre-pandemia. El Estimador de Cifras de Negocios indica que las ventas de la economía crecieron 4,6% frente al mes anterior y se ubicaron un 21% por encima de mayo 2020. En mayo, todos los sectores crecen en términos interanuales destacándose Vehículos (35%), combustibles (32%), Construcción (28%), Vestimenta (25%), Químico Farmacéuticos (21%), Equipamiento del Hogar (15%), Supermercados(9%) y Telefonía(9%).

Las exportaciones totales crecieron un 30% frente a junio de 2020 incididas por la soja (+55%) y la carne (+68%), acentuando su crecimiento en el último año móvil a 23%. En junio cae el valor exportado de la energía eléctrica (-19%) y de los cereales (-23%).

El déficit fiscal se reduce en junio y se ubica en 4,0% del PBI. La caída se explica por la disminución del déficit primario que se ubica en 2,3% del PBI, mientras que el pago de intereses corresponde al 1,7% del PBI.

La deuda bruta alcanza el 34,0% del PBI en mayo. Debido al elevado nivel de reservas internacionales – equivalentes al 26,8% del PBI, la deuda neta representa solamente el 7,2% del PBI.

La inflación se ubicó en 4,5% en junio, con proyecciones que la ubican en 3,2% a fines de 2021 y 3,7% en 2022. La inflación observada en junio fue impulsada por aumentos anuales de 8,6% en Alimentos y bebidas y 7,4% en Transporte.

2. ANALISIS DE COYUNTURA DEL MERCADO ASEGURADOR 2021

El efecto de la pandemia Covid/19 también repercutió negativamente al sector Asegurador en el ejercicio 2020/2021 en todas las operaciones, seguidamente detallamos los principales indicadores de desempeño de nuestro mercado asegurador:

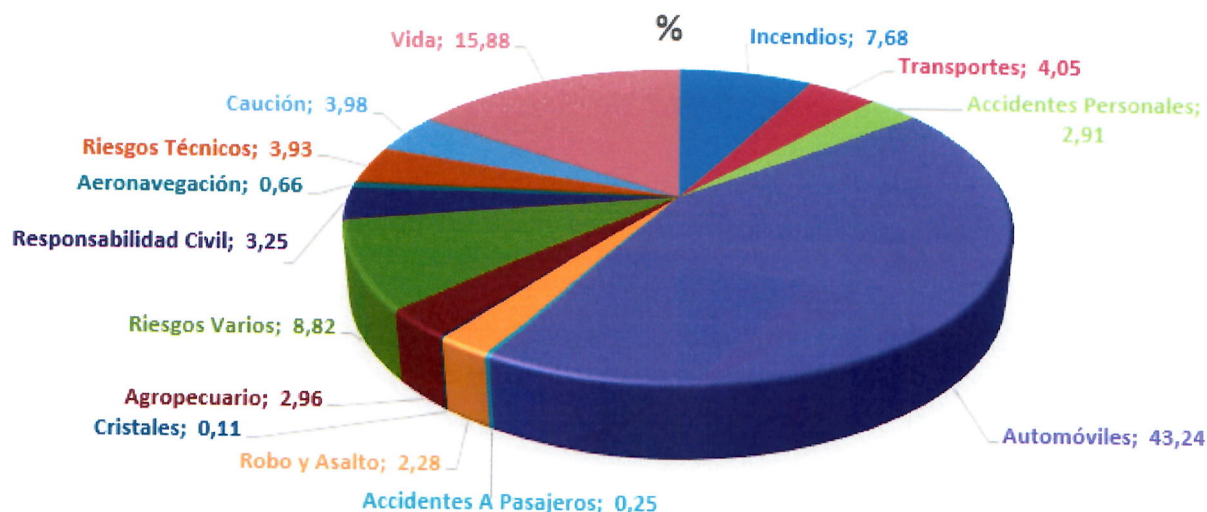
- ✓ El sector seguro logró un leve giro ascendente en su producción, cuya expansión ha sido del 1.0% en términos de la moneda local corriente. Mientras que la variación en dólares estadounidenses registraba un descenso de 1.8%, atribuible a la incidencia de la apreciación de la moneda local con respecto al dólar en torno al 0.8%.
- ✓ El modesto crecimiento de la producción de seguros en términos de la moneda de libre convertibilidad afectó para un ligero desmejoramiento de la Relación Primas/PIB cuyo índice en el 2020 fue de 1,14% pasando hasta el 1,09% en el año 2021.
- ✓ El Patrimonio Neto de las Compañías de seguros, registró un aumento de 5.8%, pasando de G. 1.838.801.2 millones en el 2020 a G.1.944.767.8 millones en el 2021.
- ✓ Las Utilidades se redujeron significativamente en -31.3%, alcanzando G. 257.575.5 millones en el 2021 después de haber generado G. 374.828.6 millones en el 2020.



- ✓ Los Indicadores de Resultados del sector se vieron afectados por una trayectoria menos dinámica. En efecto, el índice de Rentabilidad/Patrimonio (ROE), dado que del 20.4% en el 2020, mermó hasta 13.3% en el 2021. Por su parte, la Rentabilidad/Activos Totales (ROA) disminuyó al registrar el 5.8% en 2021, inferior al 8.8% del año anterior. A su vez, el Índice de Rentabilidad/Primas (ROS) mostró una variación reactiva, al experimentar un coeficiente de 9.2% en 2021 frente al 13.6% del Ejercicio anterior. En tanto que, el índice de Resultado Técnico fue 4,5% en 2021.
- ✓ Las Provisiones Técnicas aumentaron en 0,1%, representando el equivalente a G. 1.693.028.5 millones en el 2021, respecto a G.1.542.779.2 millones del 2020.
- ✓ Las Inversiones se incrementaron en 9.7%, con un volumen de G. 1.935.793.6 millones en el 2021, habiendo registrado la suma de G. 1.764.457.2 millones en el año 2020.
- ✓ Las Disponibilidades disminuyeron en -4,1%, situando la liquidez del sector en G. 365.128.8 millones en el 2021, frente a G. 380.739.2 millones en el 2020.
- ✓ Los Activos Totales observa un ascenso de 5.3%, que sumó el equivalente a G 4.485.013.0 millones en el 2021, habiendo registrado G. 4.258.122.9 millones en el 2020.
- ✓ Los Pasivos Totales del sector seguros ascendieron a G. 2.540.245.1 millones en 2021, incrementándose en 5.0% respecto a G. 2.419.321,7 millones de 2020.
- ✓ Los Siniestros se incrementaron en 12,4%, sumando G. 1.288.277, 3 millones en 2021, mientras que en 2020 fueron de G. 1.146.567.7 millones.
- ✓ Las cuotas de mercado se concentran en (15) Compañías de seguros con 82,4% de la Primas Directas. Diez Compañías se sitúan con cuotas de mercado por debajo de la unidad, las que juntas lograron el 5.6% del total de la producción del mercado en 2021.
- ✓ La contribución al Fisco del Sector Seguros Privados en concepto de Impuesto a la Renta, sumaron G. 32.013.7 millones en el Ejercicio 2021, que relacionado a la suma abonada de G. 43.139,1 millones en el ejercicio anterior, mermaron en -25,7%..

Las primas devengadas directas en el mercado asegurador alcanzo la suma de Gs. 2.791.261 millones (USD.429 mil) con un aumento del 1% comparando con el periodo anterior en moneda nacional, como podrán observar en el cuadro siguiente, las principales secciones en primas son en la sección automóviles el 43,24%, seguido de la sección de vida en 15,88%, riesgos varios en 8,82%, incendios 7,68% y en menor porcentaje las demás secciones.

PRIMAS NETAS DEVENGADAS POR SECCION - BCP



3. INFORME SOBRE EL SOL SEGUROS

Al inicio de nuestras operaciones para el ejercicio 2020/2021, hemos trazados los objetivos generales y específicos para nuestra compañía desde las perspectivas financiera, producción y de mercado, teniendo en cuenta que no se vislumbraba un horizonte bueno debido a que nos encontrábamos en plena pandemia con el Covid/19. El Directorio en pleno se aboco con revisiones continuas, en sesiones permanentes y de los demás comités, conformados por directores, gerentes, jefes de área, representantes de TransRe y del Grupo San Cristóbal; enfocados en el andamio de la Compañía, con una adecuada política de suscripción y de reaseguros; monitoreo constante del comportamiento de los principales rubros como la siniestralidad, los gastos de producción y gastos de explotación, fortalecimiento de las inversiones y el manteniendo el Patrimonio necesario para garantizar la solvencia de la compañía.

3.1 PRODUCCION

Las Primas Facturadas al cierre de junio 2021 fue de G. 36.941.816.773.- con un crecimiento del 8,48% comparando con lo facturado en el ejercicio anterior, superando en 3,26% de la meta establecida de G. 35.737.000.000.-

Mientras que las Primas Directas Devengadas al cierre del ejercicio fue de Gs.35.393.033.500.- con un incremento de 4,13% comparado con el ejercicio anterior, posicionándonos en el lugar 22 del total del mercado, de las 33 compañías habilitadas por la Superintendencia de Seguros.

Los riesgos de Caucción & Ingeniería y Maquinarias fueron los principales riesgos que fuimos consolidando en el ejercicio 2020/2021, que sumados ambas secciones constituyeron el 31% de nuestra cartera, superando en 1,6% de la meta que se estableció para estos productos. Además, el objetivo establecido por el Directorio fue fortalecer la producción en las zonas productivas agrícolas del país como Alto Paraná e Itapúa, en los riesgos de

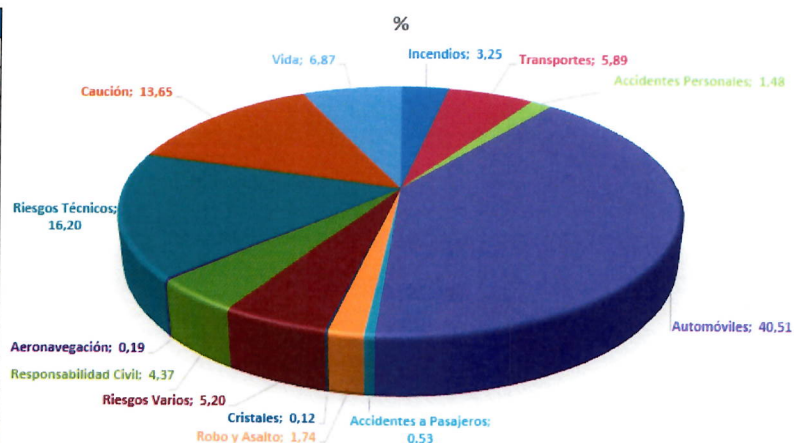
transportes, maquinarias y otros afines, el cual al cierre del ejercicio en estas zonas geográficas la producción en la cartera representó el 19% de total, igualmente hemos aumentado nuestra cartera en lo que se refiere a productos de Pólizas Hogar y Comercio.

En lo referente a primas devengadas del total del mercado asegurador paraguayo, en la Sección de Caución nos encontramos en el 7mo. lugar con una participación del 4,35% del total, posicionándonos entre las 10 principales Compañías que comprenden el 83% del total de producción de este riesgo; manteniendo el liderazgo La Consolidada seguido de Royal Seguros.

En Riesgos Técnicos, ocupamos el 5to. lugar con una participación del 5,23% del total de primas devengadas del mercado paraguayo y entre las más importantes aseguradoras como Mapfre que participa del 34%, Aseguradora Yacyretá con el 12,30%, Regional con 9,23%. La Consolidada con 6,76%, del total general. Los Seguros de transportes fueron protagonistas de un aumento en la producción en comparación al año anterior pasando de una cartera de G.1.787 millones a G. 2.084 millones, posicionándonos en el lugar número 13 con una participación del 2% del total mercado.

PRIMAS DIRECTAS DEVENGADAS - EL SOL SEGUROS

Secciones	El Sol	%
Incendios	1.151.895.211	3,25
Transportes	2.084.928.753	5,89
Accidentes Personales	525.208.013	1,48
Automóviles	14.336.589.075	40,51
Accidentes A Pasajeros	186.403.158	0,53
Robo Y Asalto	616.215.387	1,74
Cristales, Vidrios Y Espejos	43.479.269	0,12
Riesgos Varios	1.839.576.973	5,20
Responsabilidad Civil	1.546.650.303	4,37
Aeronavegación	67.735.553	0,19
Riesgos Técnicos	5.732.995.728	16,20
Caución	4.830.861.057	13,85
Vida	2.430.495.020	6,87
Primas Directas	35.393.033.500	100



3.2 INVERSIONES

El pilar fundamental para el Directorio es la correcta administración de las inversiones, siguiendo los delineamientos determinadas por la Superintendencia de Seguros y de las resoluciones que regulan en esta materia. Al cierre de junio 2.021 la compañía cuenta con una cartera de Inversiones en instrumentos financieros por Gs. 26.097.974.452.- distribuidos en entidades bancarias, financieras y empresas privadas en la colocación de bonos, con un seguimiento constante de parte del Directorio y los miembros del Comité de inversiones. Las inversiones en GUARANIES ascienden a 11.195.676.712.- que representa el 42,84% y en DOLARES 2.213.000.- representando 57,16%.

En materia de representatividad de las inversiones que respaldan las provisiones técnicas, al cierre de junio 2021 contamos con un índice de 124 por encima del mínimo de requerido de 100; para el nuevo ejercicio se seguirá fortaleciendo las inversiones en busca de una rentabilidad sobre inversiones al menor riesgo y en entidades bancarias y financieras con buena calificación.

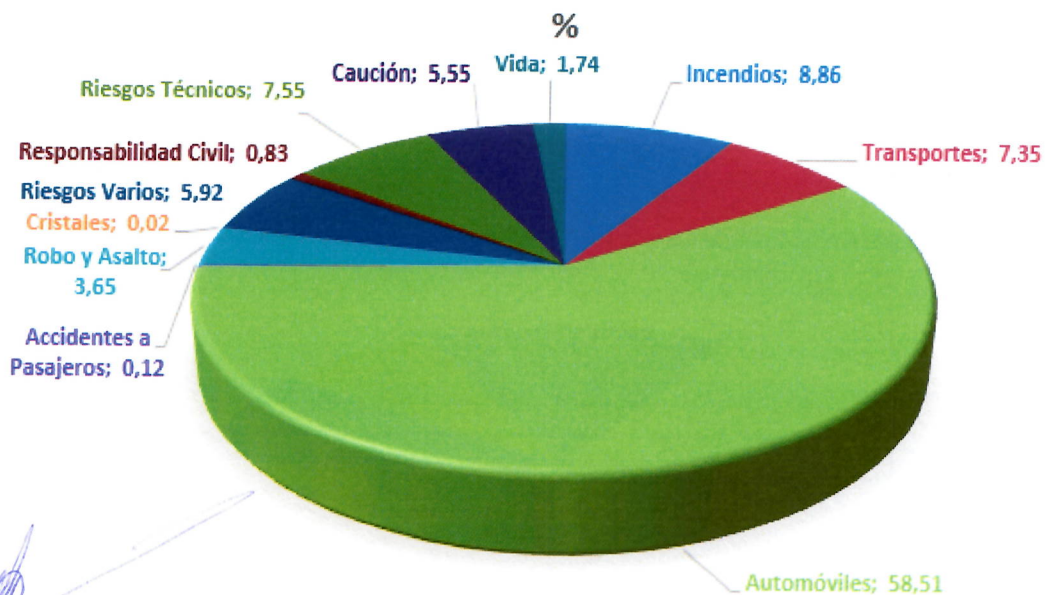


El aspecto negativo en el presente ejercicio fue la fuerte disminución de la tasa pasiva en el sector financiero y bancario, debido a la gran liquidez en el mercado financiero, el ingreso sobre las inversiones al cierre junio 2021 fue el 6,8%, mientras que el ejercicio anterior era del 8%. El otro aspecto negativo fue la devaluación del dólar frente a nuestra moneda guaraníes, los meses críticos de la devaluación del dólar fueron entre meses de febrero a abril 2021, donde la depreciación del dólar llegó alrededor del 8%, que impactó en los resultados como diferencia de cambios debido a que disponemos un buen porcentaje de Activos en moneda dólar.

3.3 SINIESTROS y GASTOS TECNICOS

En materia de Siniestros dentro del ejercicio cerrado a junio 2021, fuimos afectados con siniestros de importes indemnizatorios bastante importantes en la sección de Incendios, situación que afectó ampliamente nuestra retención y cuya diferencia fue a cargo de las Compañías Reaseguradoras que conforman nuestro Contrato de Reaseguros no Proporcionales, por la que indefectiblemente se debió abonar también cifras importantes en concepto de ajuste por restablecimiento para la cobertura de reaseguros, la misma fue de Gs. 876 millones que representó un aumento del 56% más de lo presupuestado en este concepto.

Por Siniestros hemos abonado la suma de G. 26.390.834.422 y por Gastos de Liquidación Gs. 735.107.330, mientras que los siniestros netos a cargo de la Compañía quedaron en Gs. 13.709.840.534, superando en 13,85% con respecto al ejercicio pasado, además ha superado el presupuestado estimado en este concepto por 709.840.534.- equivalente en un aumento del 5%. Las secciones con más impacto siniestral fueron las secciones de automóviles, incendios, transportes, Riesgos Técnicos y Caución.



Con respecto la ejecución de los gastos de producción y gastos de explotación estuvieron dentro de la expectativa de lo presupuestado, expresado en el siguiente cuadro:

	Ejecutado a Junio 2021	Presupuestado a Junio 2021	Diferencia
Gastos de Producción	19,25%	18,55%	-0,70%
Gatos de Explotación	30,28%	31,87%	1,59%

3.4 RESULTADOS y PATRIMONIO NETO

En lo que respecta a resultados, a pesar de la alta siniestralidad, ajustes de restablecimiento de contrato de reaseguros, disminución de porcentajes de tasas pasivas para inversiones y la diferencia de cambios por efectos de la disminución de la cotización de dólares con respecto al guaraní, situaciones comentados en ítem anteriores, al cierre de junio 2021 hemos obtenido un resultado positivo de Gs. 84.819.449 que representa el 0,30% del Capital Social.

Una vez protocolizada e inscripta en los registros públicos la autorización de emisión de Acciones autorizada por la Asamblea Ordinaria de Accionistas llevado a cabo en octubre de 2020, que correspondían a la prima de emisión de Acciones generada por la venta de acciones a San Cristobal Sociedad Mutual de Seguros Generales en el año 2016/2017, en junio de 2021 el Directorio autorizó la emisión de acciones por Gs. 372.300.000, por lo que el Capital Social al cierre de junio 2021 es la suma de Gs. 27.972.300.000.-

Nuestro Patrimonio Neto, ha variado positivamente comparando con el ejercicio anterior por el resultado de Gs. 84.819.449.- que arrojo el Ejercicio 2020/2021.

	<u>EJERCICIO 2019/2020</u>	<u>EJERCICIO 2020/2021</u>
Capital Social	27.600.000.000.-	27.972.300.000.-
Cuentas Pendientes de Capitalización	372.360.000.-	60.000.-
Reserva Legal	590.099.497.-	726.032.596.-
Reservas de Revaluó	2.732.264.297.-	2.732.264.297.-
Resultado Acumulados	- 5.848.548.244.-	- 3.265.819.354.-
Resultado del Ejercicio	<u>2.718.661.989.-</u>	<u>84.819.449.-</u>
TOTAL	<u>28.164.837.539.-</u>	<u>28.249.656.988.-</u>



4. CONSIDERACIONES FINALES


En materia del Margen de Solvencia, al cierre de junio de 2021 reveló un coeficiente combinado de 3,14, en el Ramo Patrimonial 4,49 y en el Ramo de Vida 1,07 coeficientes muy por encima del mínimo requerido por la SIS, que sumado con la de representatividad de las inversiones y de liquidez garantizan todos los riesgos asumidos por nuestra Compañía.

Estamos convencidos que contar con un adecuado gobierno corporativo que juega un papel crucial para nosotros como compañía aseguradora; para hacer frente a la volatilidad actual de un mercado cada vez más competitivo, además para promover una mayor transparencia, responsabilidad corporativa, equidad, buscando mejorar nuestro posicionamiento y continuidad en el mercado con base en una estructura sólida.

Continuamos con nuestro propósito de mejorar los procesos operativos con la ayuda de la tecnología, así como los de recursos humanos, generando un buen clima organizacional, por la cual expresamos nuestra gratitud a todos nuestros colaboradores quienes día a día dan lo mejor de sí en lo personal y profesional en pos de los objetivos trazados.

Agradecemos además, a nuestros asegurados por confiar en nuestra Compañía, a todos nuestros corredores y agentes de seguros por formar parte de esta familia y por representarnos ante los asegurados y potenciales asegurados; a nuestros proveedores y reaseguradores por su acompañamiento de siempre; a las Compañías colegas por su apoyo y colaboración buscando engrandecer nuestro Mercado Asegurador Paraguayo.

Finalmente, ponemos a consideración de la Asamblea General la presente Memoria, el Balance General, el Estado de Pérdidas y Ganancias y demás Estados Financieros, e Informe del Síndico correspondiente al ejercicio cerrado al 30 de junio de 2021.

A large, stylized handwritten signature in blue ink, consisting of several sweeping, interconnected loops and lines, positioned above the printed text 'EL DIRECTORIO' and 'Setiembre/2021'.

EL DIRECTORIO
Setiembre/2021